



**CFPPA**  
d'obernai

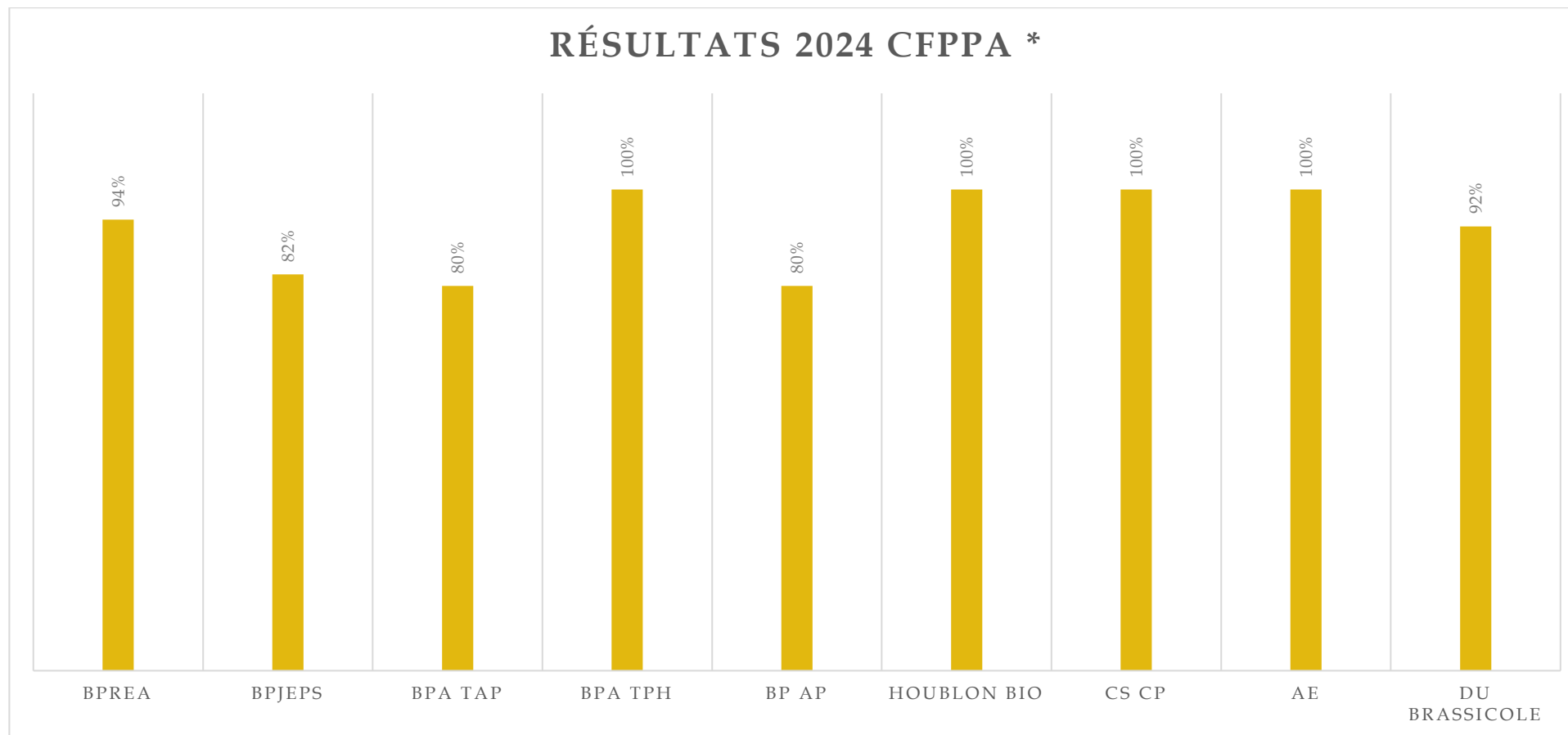
# Resultats - bilans

## CFPPA d'Obernai

### 2023-2024

*\*Certaines formations sont mixées avec le CFA : (BP AP, BPA TPH, BPA TAP, Licence, AE, BPJEPS)  
Mise à jour : 10 février 2025*

## Réussites aux examens 2024



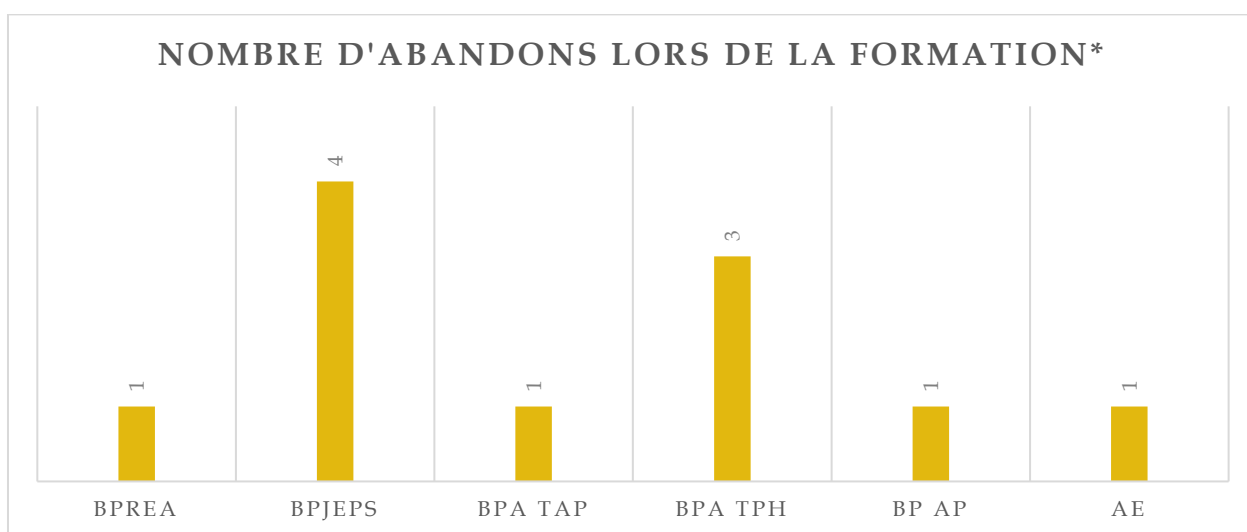
)

\*Certaines formations sont mixées avec le CFA : (BP AP, BPA TPH, BPA TAP, Licence, AE, BPJEPS)  
Mise à jour : 10 février 2025

## Taux et causes de rupture des contrats de professionnalisation

Aucune rupture en 2023-2024

## Nombre et causes d'abandon de la formation



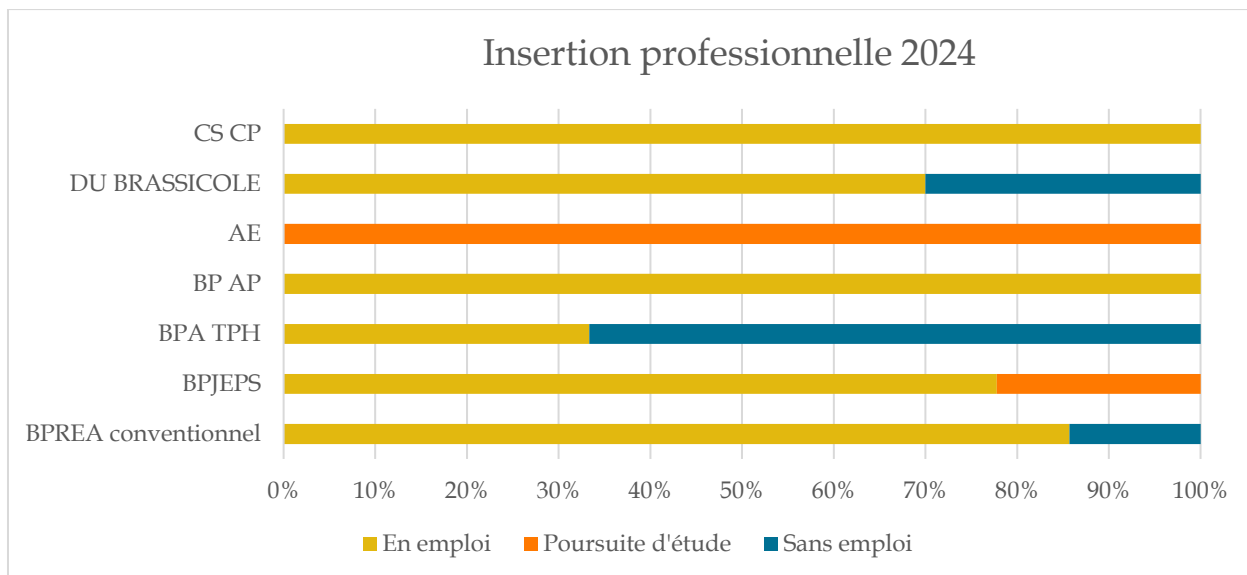
11  
Abandons

- 6 Raisons personnelles
- 2 Raisons médicales
- 1 Réorientation
- 1 Raison financière
- 1 Installation (dérogation)

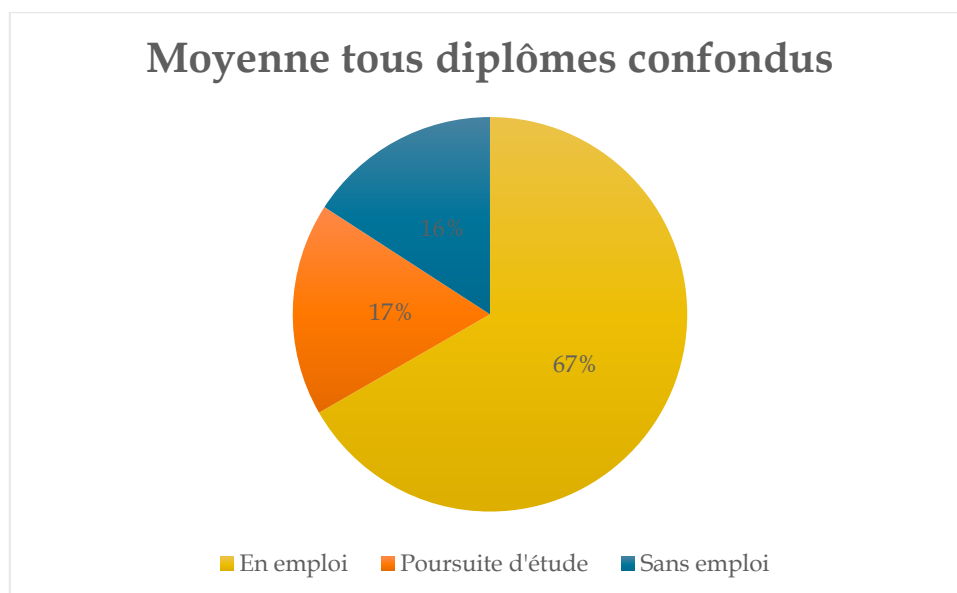
## Insertion professionnelle (2024)

Enquête réalisée à 6 mois (février 2025)

Taux de réponse moyen : 53%



\* BPA TPH : aucune réponse à l'enquête

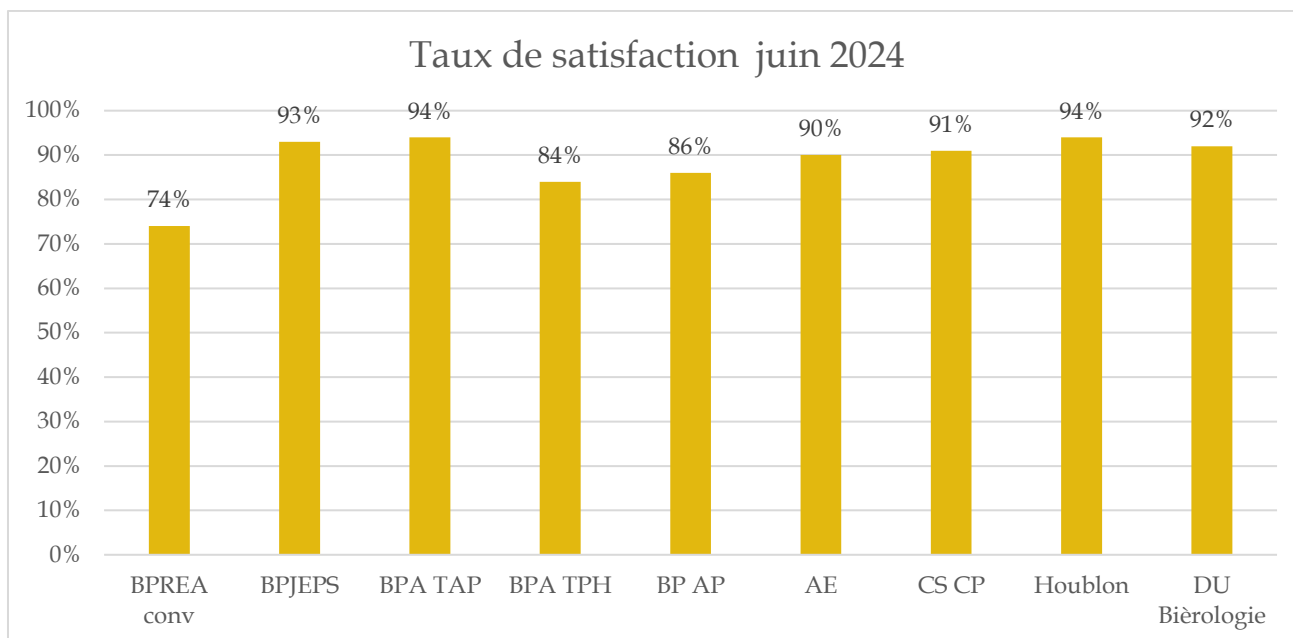


## Résultats détaillés de l'enquête Insertion professionnelle à 6 mois (février 2025)

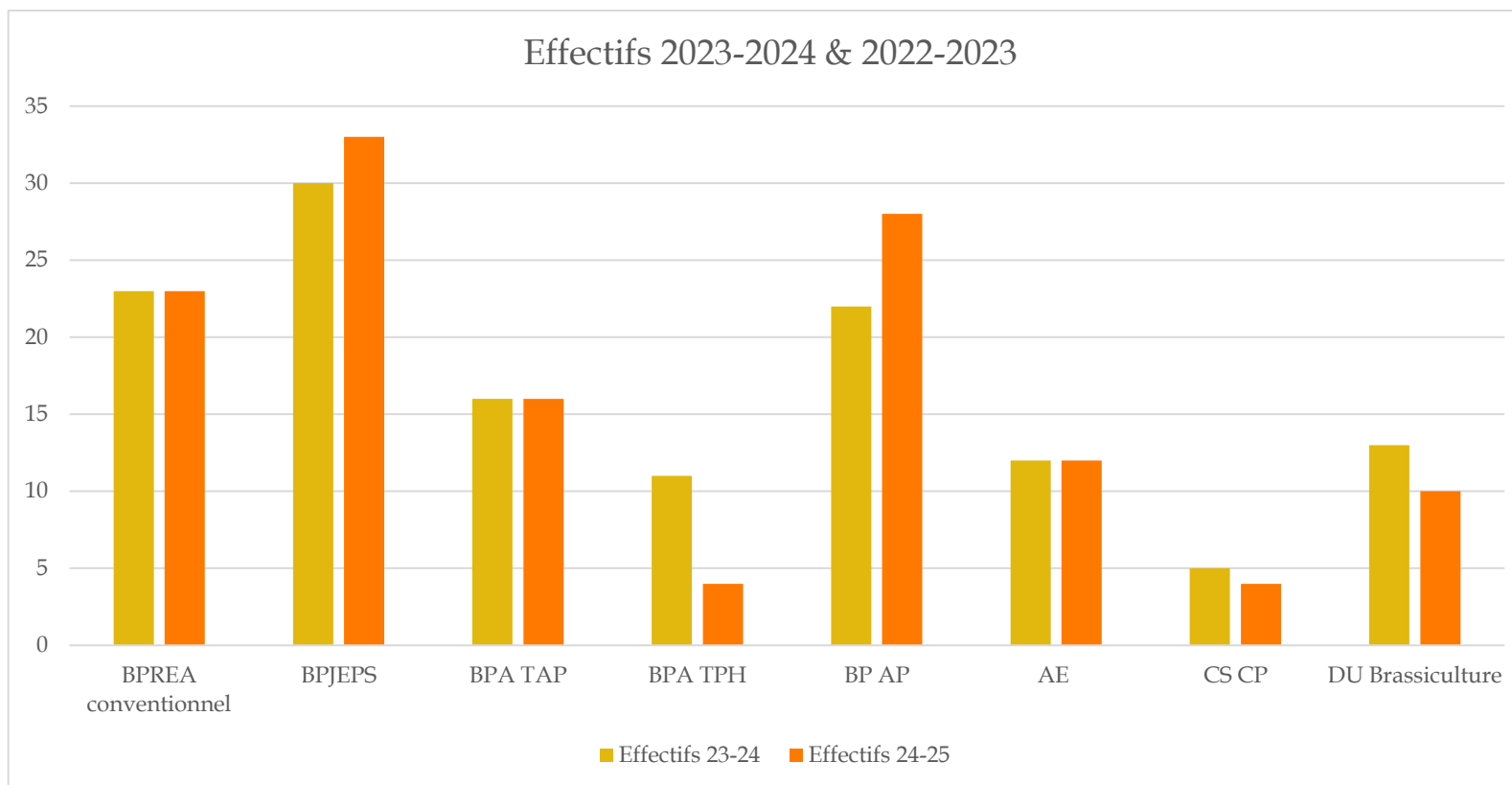
Formation suivie	Nombre d'enquêtés	Nombre de réponses	% de réponses	En emploi	Poursuite d'étude	Sans emploi	En emploi	Poursuite d'étude	Sans emploi
BPREA conventionnel	21	7	33%	6	0	1	86%	0%	14%
BPJEPS	17	9	53%	7	2	0	78%	22%	0%
BPA TPH	8	3	38%	1	0	2	33%	0%	67%
BP AP	10	1	10%	1	0	0	100%	0%	0%
AE	11	9	82%	0	9	0	0%	100%	0%
DU BRASSICOLE	13	10	77%	7	0	3	70%	0%	30%
CS CP	4	3	75%	3	0	0	100%	0%	0%
<b>MOYENNE</b>			<b>53%</b>				<b>67%</b>	<b>17%</b>	<b>16%</b>

\*Certaines formations sont mixées avec le CFA : (BP AP, BPA TPH, BPA TAP, Licence, AE, BPJEPS)  
 Mise à jour : 10 février 2025

## Taux de satisfaction des apprenants



## Nombre d'apprenants\* 2022-2023 et 2024-2025



*2024-2025 : pas d'ouverture en houblon bio – Licence pro ABCD – BPREA biodynamie*

\*Certaines formations sont mixées avec le CFA : (BP AP, BPA TPH, BPA TAP, Licence, AE, BPJEPS)  
 Mise à jour : 10 février 2025