

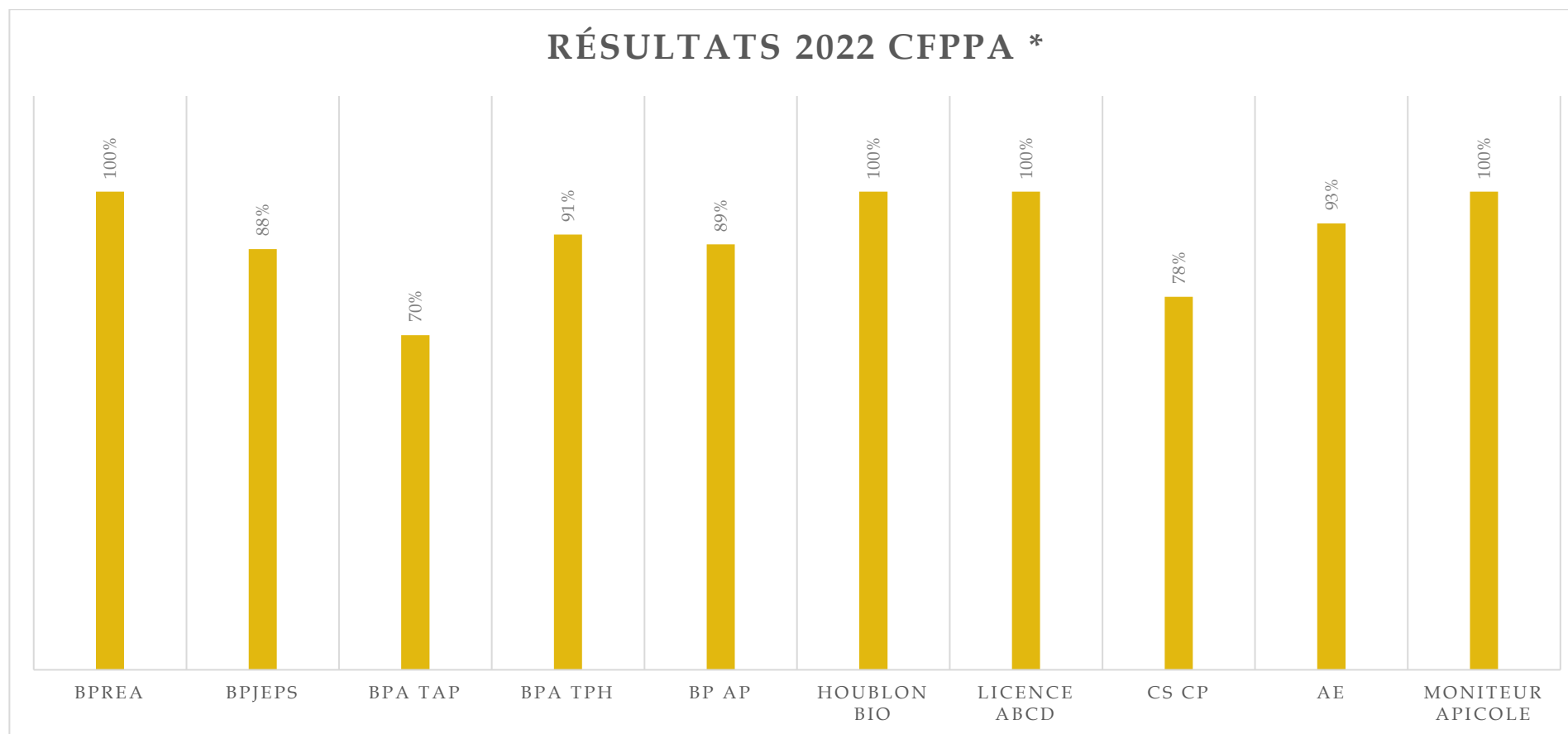
# Resultats - bilans CFPPA d'Obernai



CFPPA d'Obernai  
2021/2022

*En cours de réalisation pour 2022-2023*

## Réussites aux examens 2022



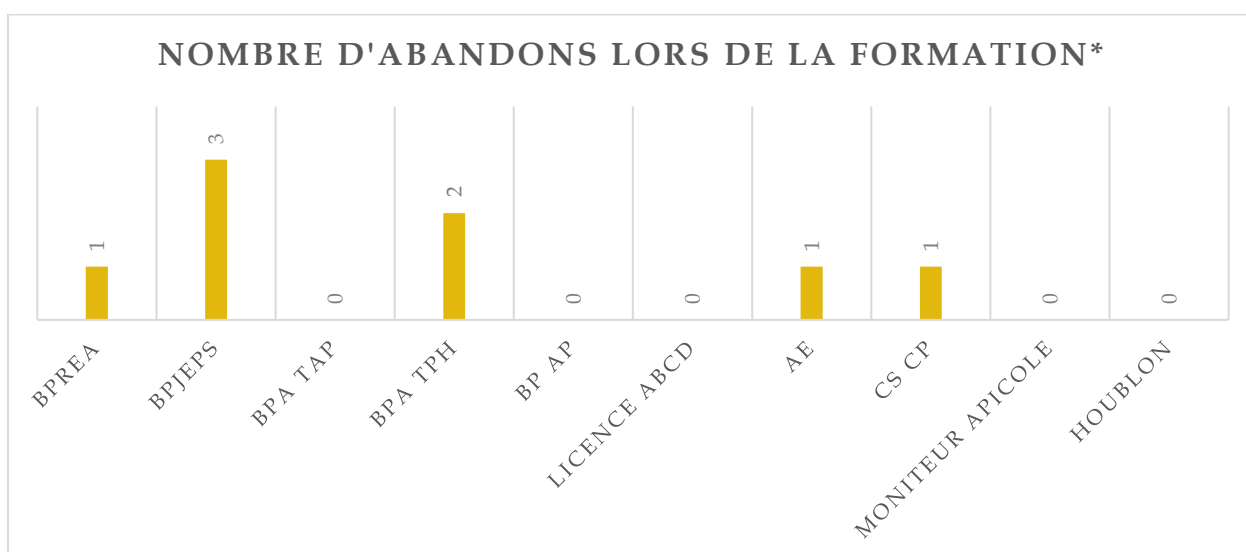
)

\*Certaines formations sont mixées avec le CFA : (BP AP, BPA TPH, BPA TAP, Licence, AE, BPJEPS)  
 Mise à jour : 23/01 2023

## Taux et causes de rupture des contrats de professionnalisation

Aucune rupture en 2021-2022

## Nombre et causes d'abandon de la formation



Abandons

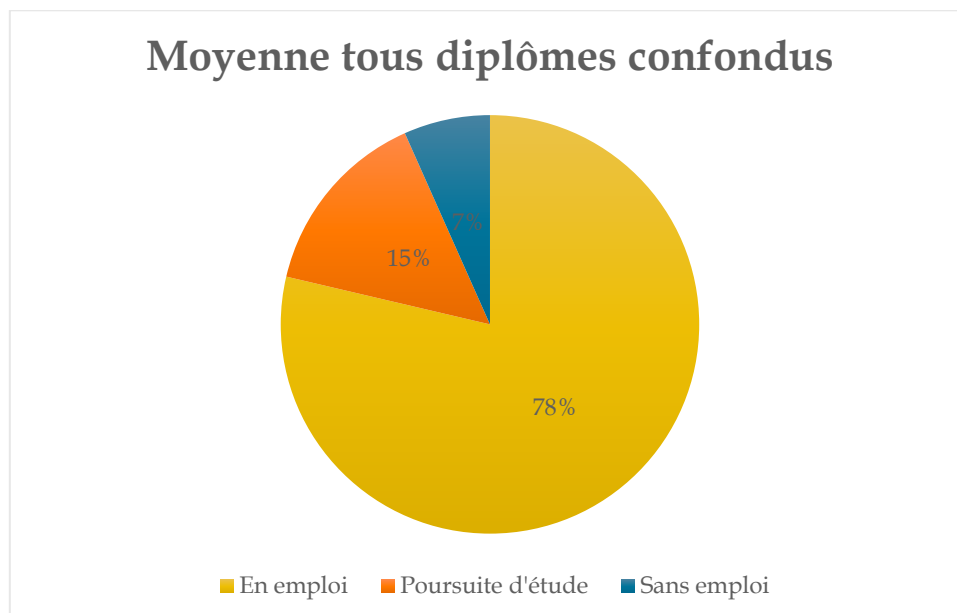
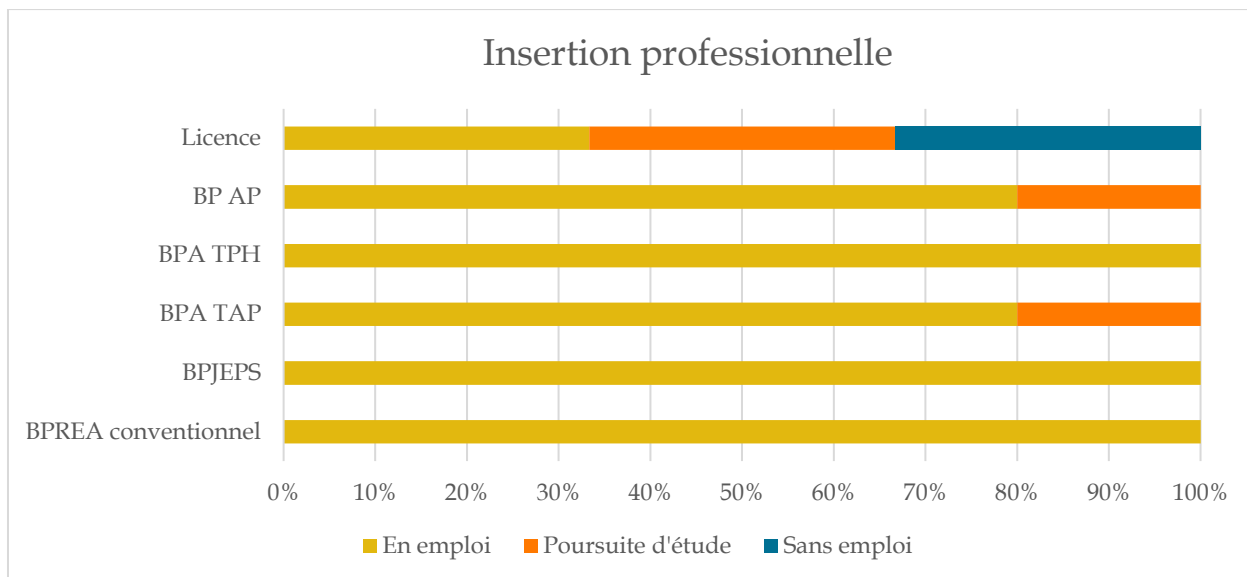
7 Raisons personnelles  
1 Embauche CDI

\*Certaines formations sont mixées avec le CFA : (BP AP, BPA TPH, BPA TAP, Licence, AE, BPJEPS)  
Mise à jour : 23/01 2023

## Insertion professionnelle (2023)

Enquête réalisée à 6 mois (janvier 2023)

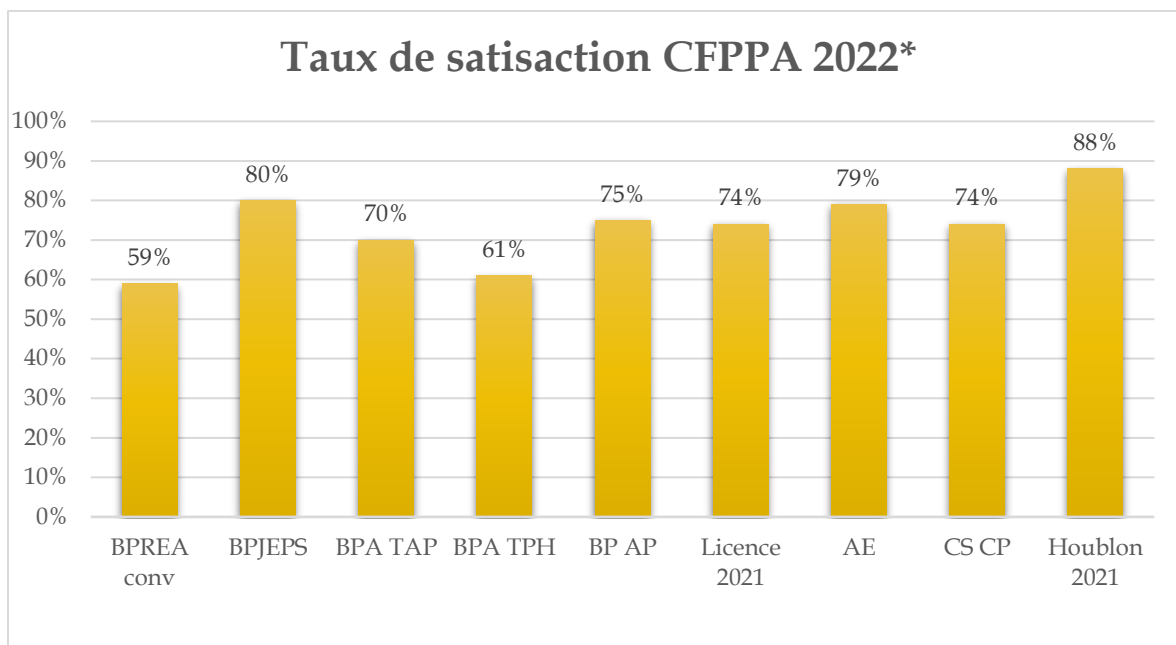
Taux de réponse moyen : 58%



## Résultats détaillés de l'enquête Insertion professionnelle à 6 mois

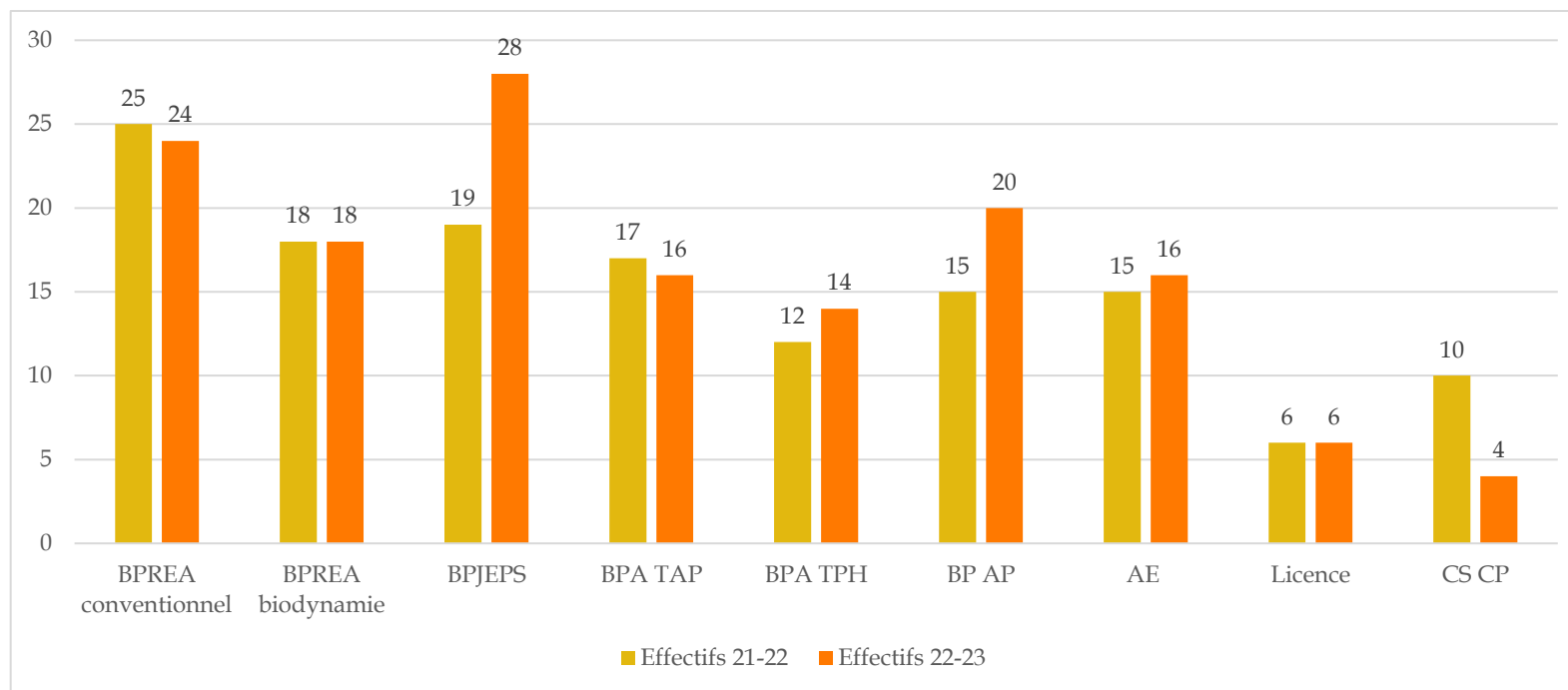
Formation suivie	Nombre d'enquêtés	Nombre de réponses	% de réponses	En emploi	Poursuite d'étude	Sans emploi	en %		
							En emploi	Poursuite d'étude	Sans emploi
BPREA conventionnel	25	5	20%	5	0	0	100%	0%	0%
BPJEPS	14	14	100%	14	0	0	100%	0%	0%
BPA TAP	17	10	59%	8	2	0	80%	20%	0%
BPA TPH	11	7	64%	7	0	0	100%	0%	0%
BP AP	9	5	56%	4	1	0	80%	20%	0%
Licence	6	3	50%	1	1	1	33%	33%	33%
AE	16	13	81%	3	10	0	23%	77%	0%
CS CP	9	5	56%	5	0	0	100%	0%	0%
<b>MOYENNE</b>			<b>58%</b>				<b>79%</b>	<b>15%</b>	<b>7%</b>

## Taux de satisfaction des apprenants



\*Certaines formations sont mixées avec le CFA : (BP AP, BPA TPH, BPA TAP, Licence, AE, BPJEPS)  
Mise à jour : 23/01 2023

## Nombre d'apprenants\* 2021-2022 et 2022-2023



\*Certaines formations sont mixées avec le CFA : (BP AP, BPA TPH, BPA TAP, Licence, AE, BPJEPS)  
 Mise à jour : 23/01 2023